



POLITIKON

Sondaj pe teme social-politice

iulie 2009



Maria Rosetti 36 Sector 2 București România
Tel: 021 / 211 21 87 Fax: 021 / 211 21 88
office@ccsb.ro

www.ccsb.ro

Metodologie



- **Universul cercetării** Populația adultă, neinstituționalizată a României
- **Volumul eșantionului** **1,009** persoane
- **Tipul eșantionului** Eșantion multistadial cluster cu selecție probabilistă a persoanelor.
- **Reprezentativitate** Eșantionul este reprezentativ pentru populația adultă neinstituționalizată a României cu o eroare tolerată de **3,1%**, la un nivel de probabilitate de 95%.
- **Validare** Eșantionul a fost validat pe baza datelor INS din Anuarul Statistic 2007 și a recensământului populației din 2002.
- **Perioada** 10 - 12 iulie 2009

Concluzii



- **Direcția României**
Percepția la adresa mersului lucrurilor este din ce în ce mai pesimistă. Din aprilie până în iulie ponderea celor care consideră că România se îndreaptă într-o direcție greșită a crescut de la 53% la 58%, o creștere semnificativă, peste marjele de eroare.
- **Participarea la alegerile prezidențiale**
După eliminarea din cadrul populației a celor care momentan nu se află în țară, rezultă un interes moderat spre mediu față de alegerile din toamnă. Din experiența acumulată, estimăm o participare la urne în jur de 40%.

Concluzii



- **Alegeri prezidențiale, turul I. Varianta A: Cei mai probabili candidați**
 - **Traian Băsescu:** scade ușor, sub pragul psihologic de 40% (38%), cel mai probabil fiind afectat de recente scandaluri mediatice. Peste votul partidului (5 puncte procentuale)
 - **Crin Antonescu:** Se consolidează ușor sub 20% (19%), reușind performanța să ocupe pentru prima dată poziția a doua în clasament, la strânsă concurență cu Mircea Geoană. Peste votul partidului (4 puncte procentuale)
 - **Mircea Geoană:** Pierde locul II, scăzând sub pragul psihologic de 20%, de la 21% în aprilie la 19% în iulie, imediat sub Crin Antonescu). Semnificativ sub votul partidului (14 puncte procentuale sub).
 - **Corneliu Vadim Tudor:** marele câștigător al acestei primăveri. Trece pragul de 10%, de la 9% în aprilie la 12% în iulie. Peste partid.
 - **Principele Radu Duda:** scade semnificativ, de la 10% în aprilie la 7% în iulie.
 - **Kelemen Hunor:** Anunțarea candidaturii nu are efectul scontat : 2%, semnificativ sub potențialul votului etnic maghiar (6%)

Concluzii



- **Alegeri prezidențiale, turul I. Varianta B: Toți**
 - Introducerea lui Sorin Oprescu în lista de candidați nu schimbă ierarhia generală. Acesta ia câte un pic de la fiecare (aprox. 1 punct procentual). Cel mai afectat este Principele Radu Duda.
 - Introducerea lui Traian Băsescu drept candidat independent și, în consecință, a lui Emil Boc drept candidat PD-L, nu schimbă semnificativ structura votului simpatizanților lui Băsescu. Marea majoritate a acestora votează în continuare cu Băsescu (35%), doar 3% optând pentru candidatul partidului, premierul Boc.
- **Alegeri prezidențiale, turul II**

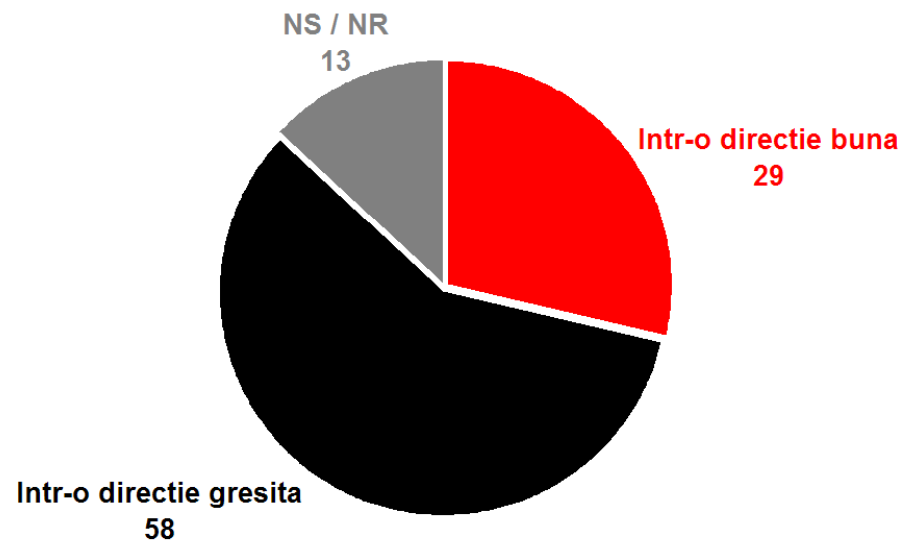
În turul II Traian Băsescu nu are probleme deocamdată.
Cea mai strânsă variantă de tur II este cea cu Crin Antonescu (54% la 46%).
- **Alegeri parlamentare**

PSD + PC și PD-L, cele două forțe politice aflate la guvernare, merg în continuare cap la cap, cantonându-se în jurul procentului de 33%.
PNL obține un rezultat comparabil cu cel obținut la alegerile europarlamentare.
PRM se consolidează imediat sub 10%.
UDMR obține scorul obișnuit, în jur de 5% – 6%.

Opinii. Direcția generală



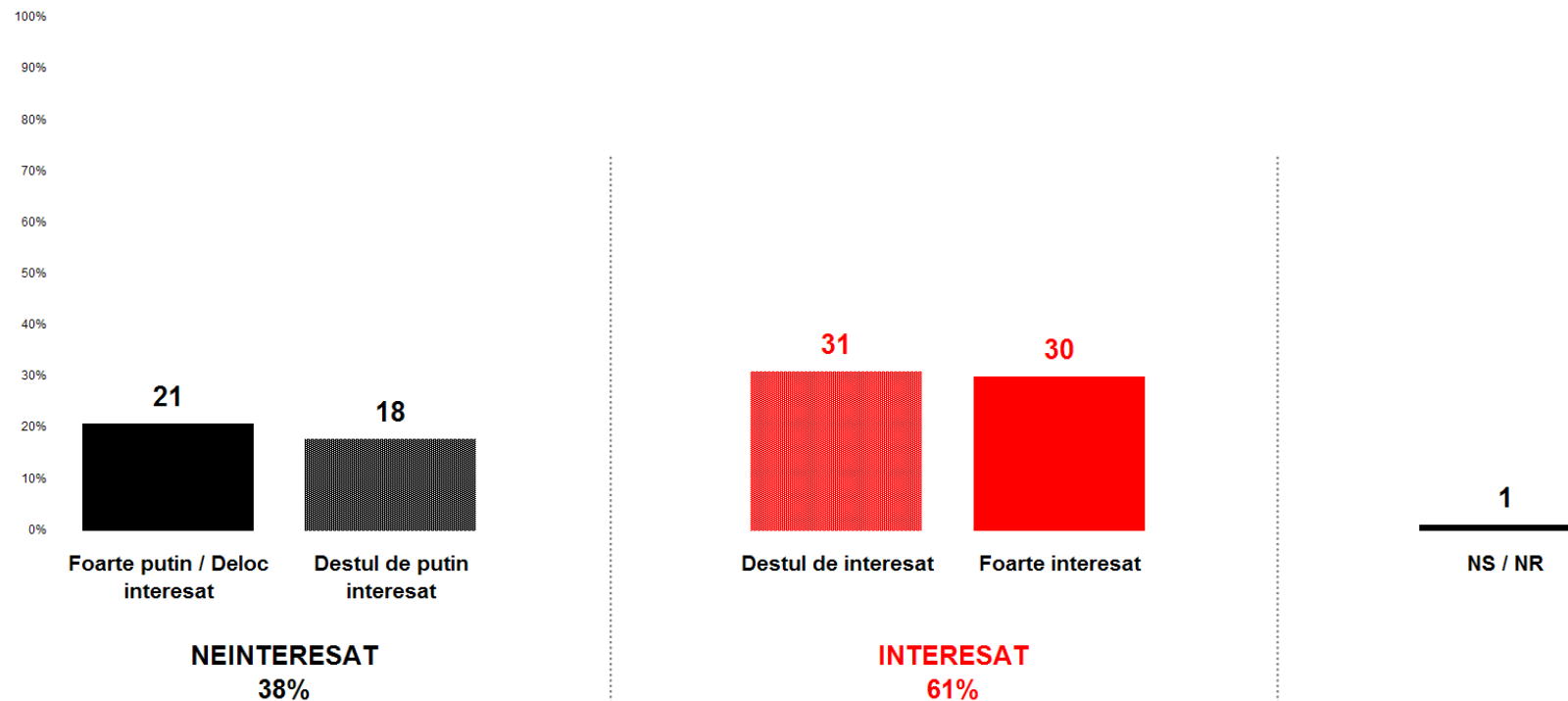
În general, considerați că România în momentul de față se îndreaptă într-o direcție bună sau într-o direcție greșită?



Alegeri. Interes



*În toamna acestui an vor avea loc alegeri pentru Președintele României.
Cât de interesat sunteți de aceste alegeri?*

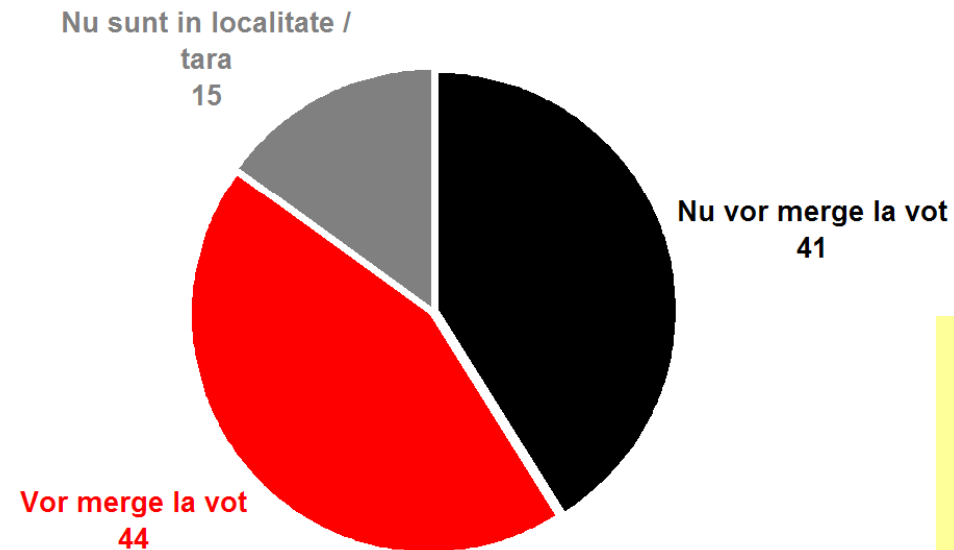


Alegeri. Estimarea participării



Estimare participare la vot

IPOTEZĂ: merg la vot cei care sunt în țară (85% din total populație), sunt interesați de politică și declară că merg cu siguranță la vot



ATENȚIE!

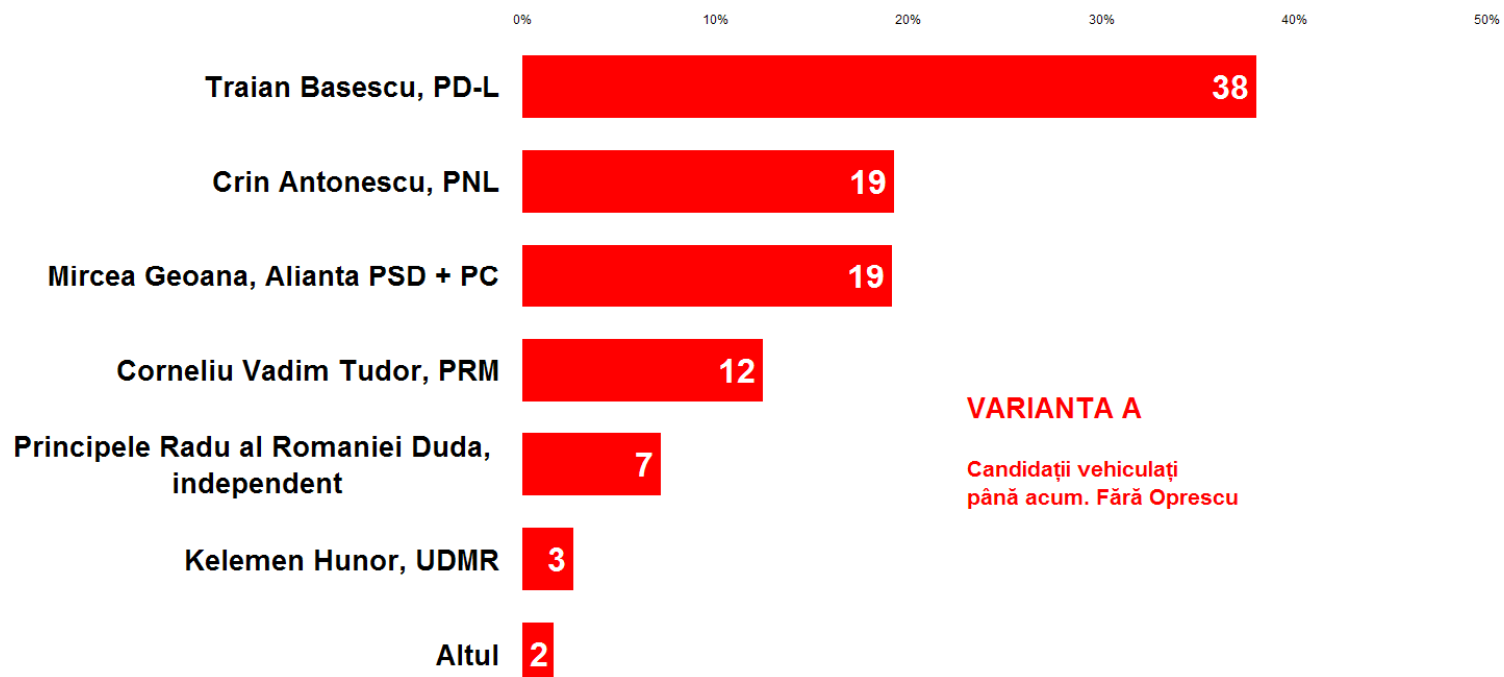
In cele ce urmează, toate procentele privind comportamentul de vot (vot generic, vot pe candidați) sunt calculate din subpopulația celor care estimăm că vor merge la vot

(roșu, 44% din total populație)

Prezidențiale. Varianta A



Dacă duminică viitoare ar avea loc alegeri prezidențiale și ar candida următorii, Dvs. pe cine ați vota drept Președinte al României dintre următorii candidați?
% din opțiunile explicite (fără nehotărâți, nu merg la vot și refuzuri)

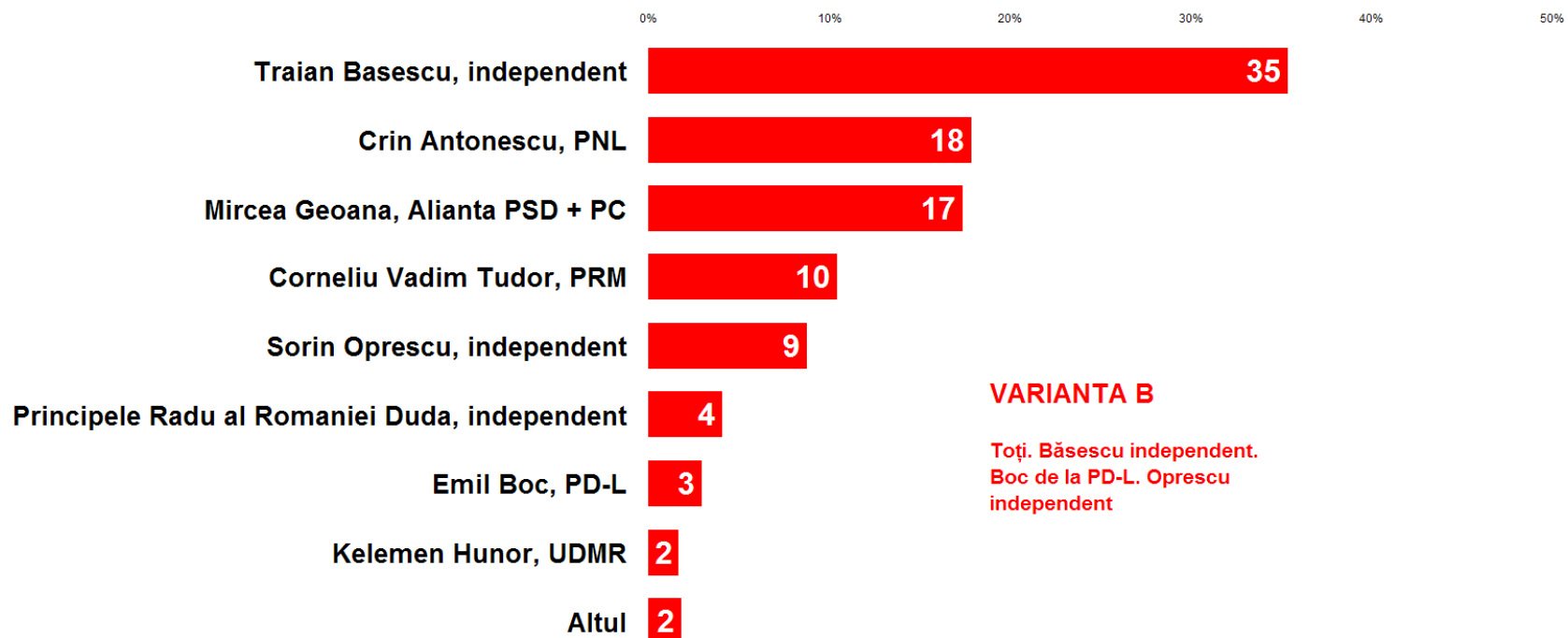


Prezidențiale. Varianta B



Dacă duminică viitoare ar avea loc alegeri prezidențiale și ar candida următorii, Dvs. pe cine ați vota drept Președinte al României dintre următorii candidați?

% din opțiunile explicite (fără nehotărâți, nu merg la vot și refuzuri)

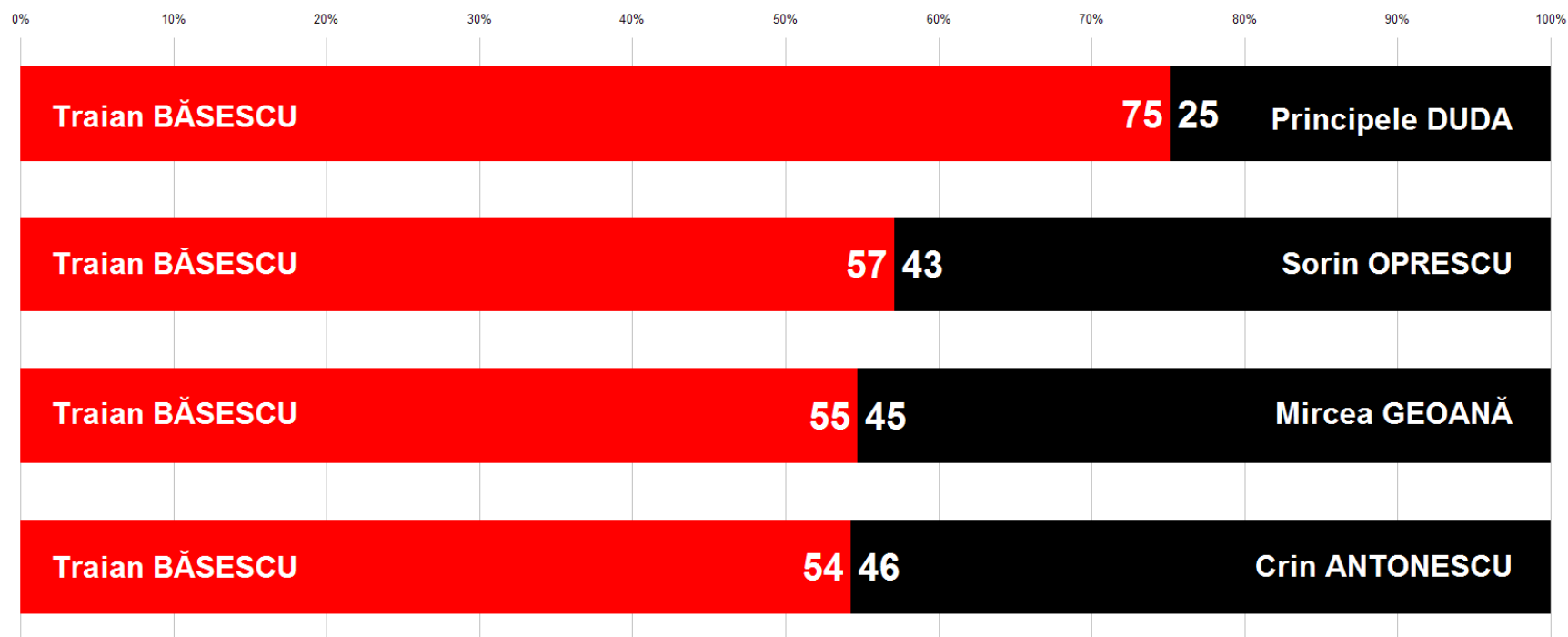


Președinte. Turul II



**Dacă în turul II al alegerilor prezidențiale ar rămâne următorii,
Dvs. pe care dintre ei l-ați vota?**

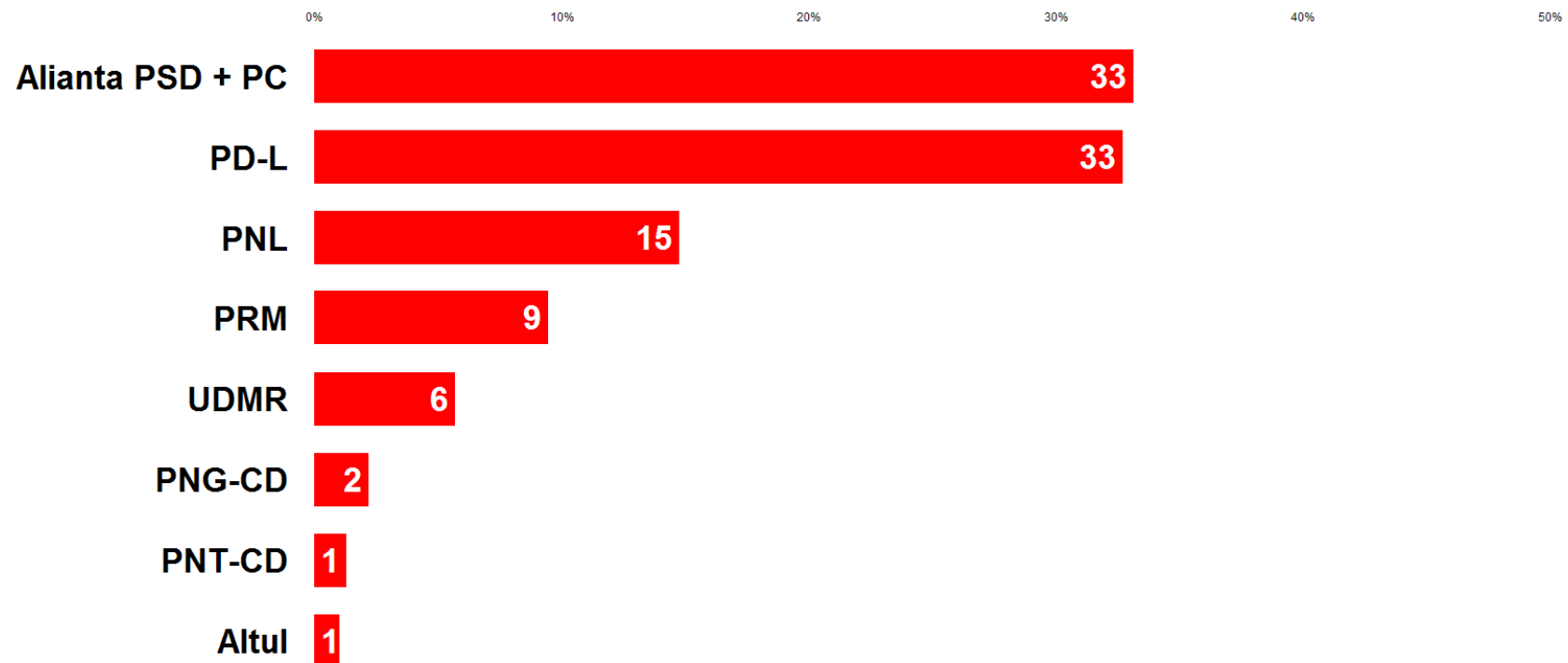
% din opțiunile explicite (fără nehotărâți, cei care nu merg la vot și cei care refuză să răspundă)



Alegeri parlamentare



Dacă duminică viitoare ar avea loc alegeri generale, pentru Parlamentul României, Dvs. cu ce partid ați vota?



Vă mulțumim!



| | |
|--|-----------------------------|
| Mihai Motoc Director general | mihai.motoc@ccsb.ro |
| Mirel Palada Director executiv | mirel.palada@ccsb.ro |

CCSB

Compania de Cercetare Sociologică și **Branding**

Maria Rosetti 36 Sector 2 București România

www.ccsb.ro