



Agencia de Rating Politic

„Piața politică”

Sondaj de opinie național,
barometru de opinie politică

29 mai - 6 iunie 2013

INTRODUCERE

✓ Agentia de Rating Politic a mai realizat Barometre similare în februarie 2011, decembrie 2011, iulie 2012 și aprilie 2013.

✓ Tipul sondajului: sondaj cu interviuri **telefonice, asistate de calculator.**

✓ Volumul realizat al eșantionului: **1100 interviuri la nivelul populației adulte a României.**

✓ Tipul eșantionului: **stratificat, cu selecție aleatorie** a gospodăriilor și selecție aleatorie a persoanelor - metoda "cea mai apropiată aniversare".

✓ Ponderi: au fost efectuate ponderări ale eșantionului la valorile cunoscute/reale din populație pentru variabilele **sex, vârstă, mărime localitate, regiune.**

✓ Eroare statistică standard: **2,47%**, la un nivel de încredere de **95%**.

✓ Perioada în care a fost realizat sondajul: **29 mai – 6 iunie 2013.**

✓ Realizarea sondajului

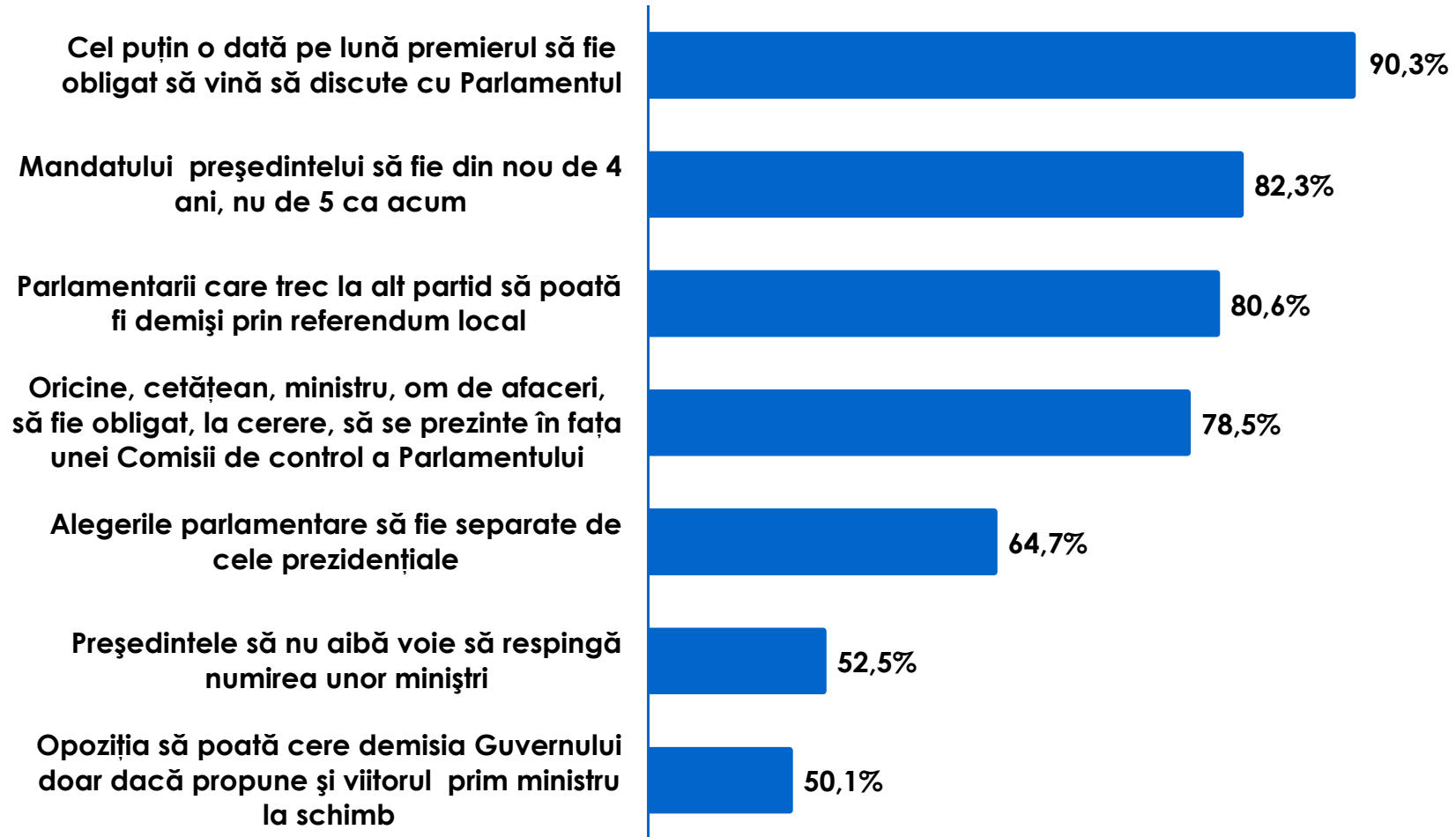
Proiectarea, concepția cercetării și analiza rezultatelor, precum și culegerea datelor au fost realizate integral de către **Agentia de Rating Politic**, companie de consultanță politică.

✓ Sondajul a fost realizat **pentru uz propriu** (evaluarea stării electorale, promovare, pregătirea altor analize).

Contact: rp@ratingpolitic.ro, www.ratingpolitic.ro, www.twitter.com/ratingpolitic

Revizuirea Constituției

Zilele acestea se discută despre revizuirea Constituției. Pentru fiecare din următoarele modificări propuse spuneți-mi dacă mai degrabă le susțineți sau mai degrabă nu le susțineți? Varianta: „susțineți”

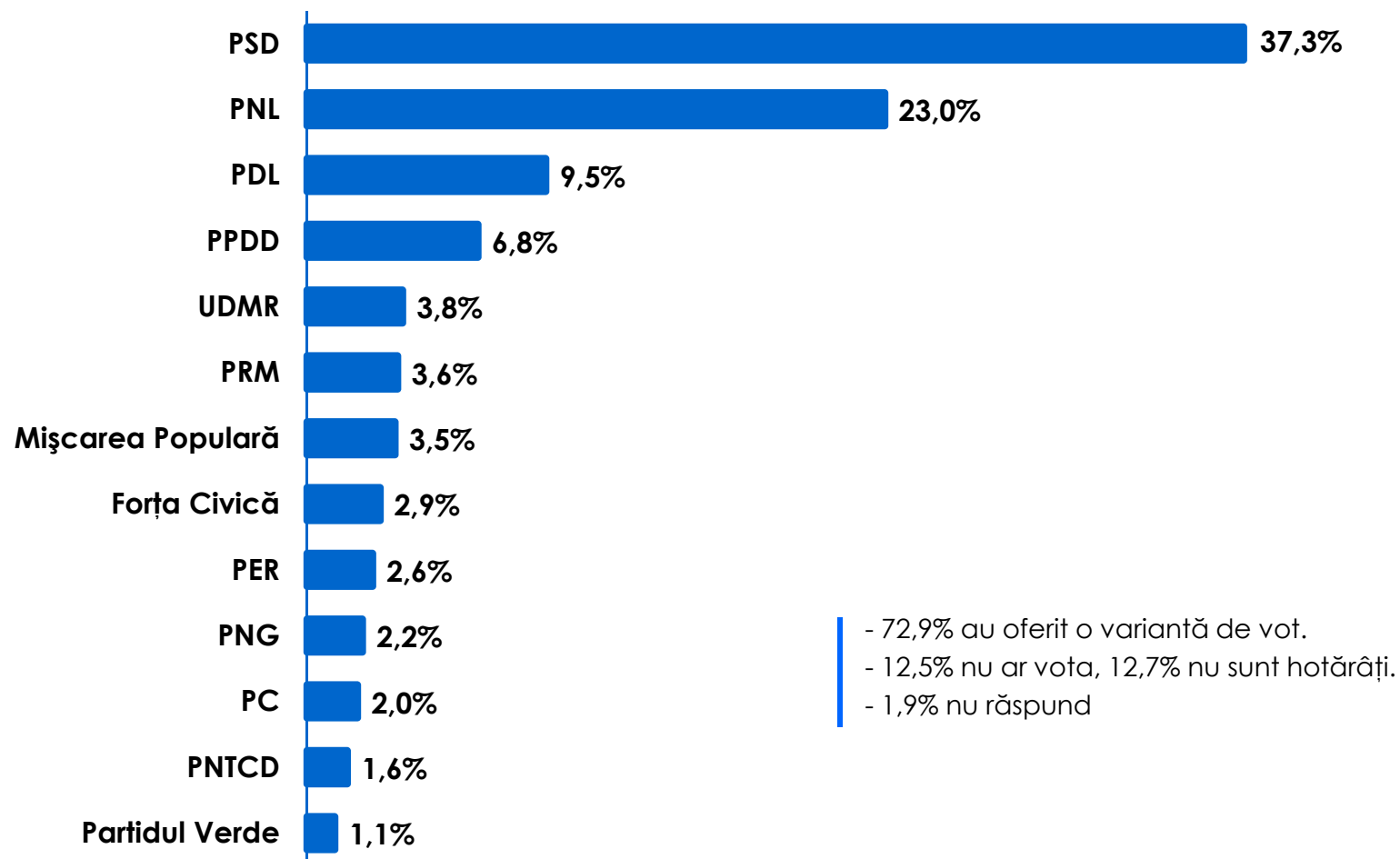


Zilele acestea se discută despre revizuirea Constituției. Pentru fiecare din următoarele modificări propuse spuneți-mi dacă mai degrabă le susțineți sau mai degrabă nu le susțineți?

| | Mai degrabă o susțineți | Mai degrabă nu o susțineți | Nu pot aprecia | NR |
|---|--------------------------------|-----------------------------------|-----------------------|-----------|
| Cel puțin odată pe lună premierul să fie obligat să vină să discute cu Parlamentul | 90,3% | 5,5% | 3,0% | 1,2% |
| Mandatului președintelui să fie din nou de 4 ani, nu de 5 ca acum | 82,3% | 10,9% | 5,5% | 1,2% |
| Parlamentarii care trec la alt partid să poată fi demși prin referendum local | 80,6% | 12,3% | 5,9% | 1,1% |
| Oricine, cetățean, ministru, om de afaceri, să fie obligat, la cerere, să se prezinte în fața unei Comisii de control a Parlamentului | 78,5% | 15,1% | 5,4% | 1,0% |
| Alegerile parlamentare să fie separate de cele prezidențiale | 64,7% | 27,8% | 5,9% | 1,6% |
| Președintele să nu aibă voie să respingă numirea unor miniștri | 52,5% | 37,7% | 7,8% | 1,9% |
| Opoziția să poată cere demisia Guvernului doar dacă propune și viitorul prim ministru la schimb | 50,1% | 33,4% | 14,8% | 1,7% |

Vot pentru Parlamentul României

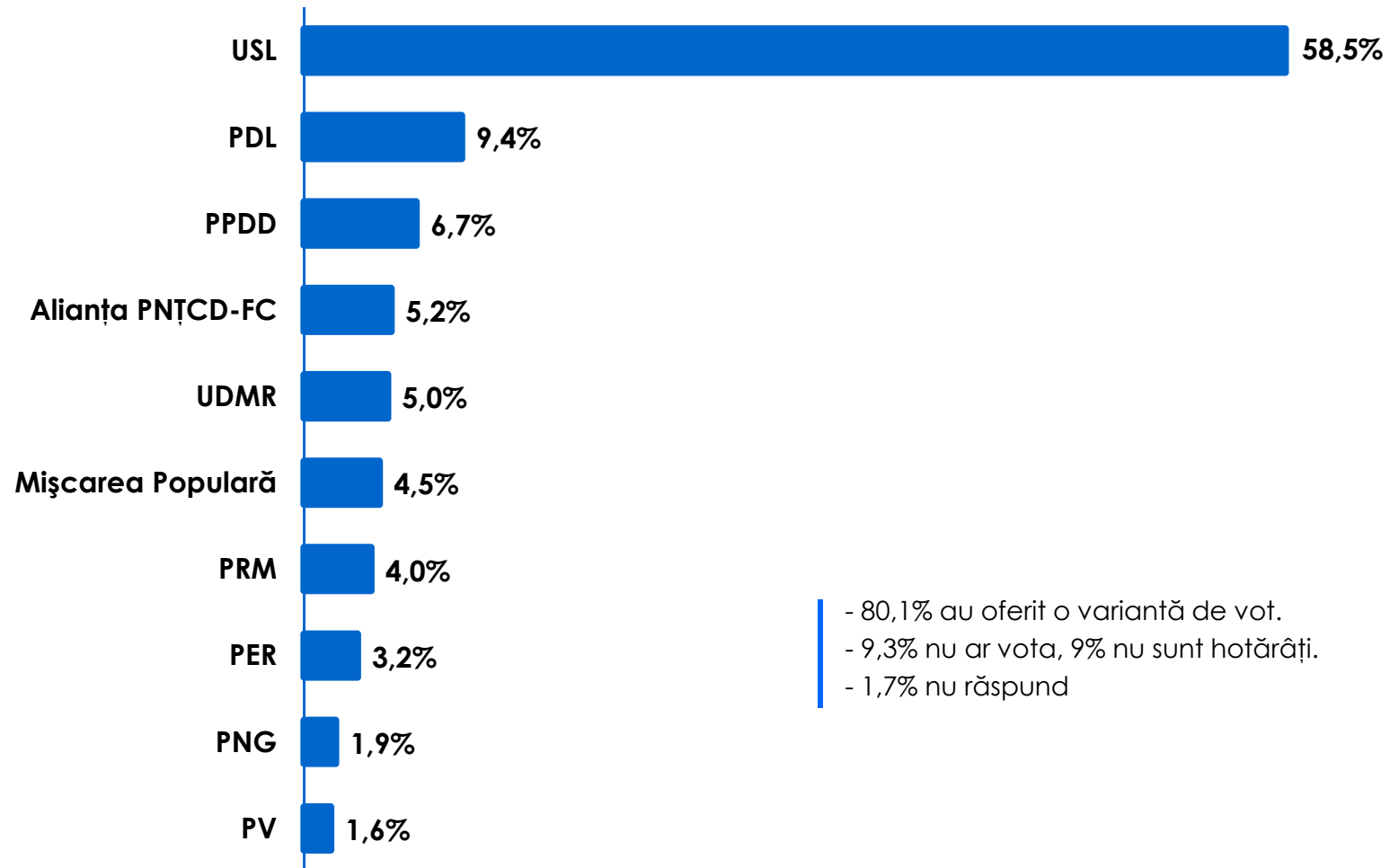
Vot pentru Parlament – fără USL și alte alianțe.



Vot pentru Parlament – fără USL și alte alianțe. Evoluție

| | aprilie 2013 | iunie 2013 |
|-------------------|---------------------|-------------------|
| PSD | 37,8% | 37,3% |
| PNL | 22,0% | 23,0% |
| PDL | 10,8% | 9,5% |
| PPDD | 7,9% | 6,8% |
| UDMR | 3,9% | 3,8% |
| PRM | 3,7% | 3,6% |
| Mișcarea Populară | 3,1% | 3,5% |
| Forța Civică | 1,3% | 2,9% |
| PER | 2,0% | 2,6% |
| PNG | 1,0% | 2,2% |
| PC | 1,3% | 2,0% |
| PNTCD | 1,4% | 1,6% |
| Partidul Verde | 2,1% | 1,1% |
| Altul | 1,7% | - |

Vot pentru Parlament – cu USL și alte alianțe.



Vot pentru Parlament – cu USL și alte alianțe. Evoluție

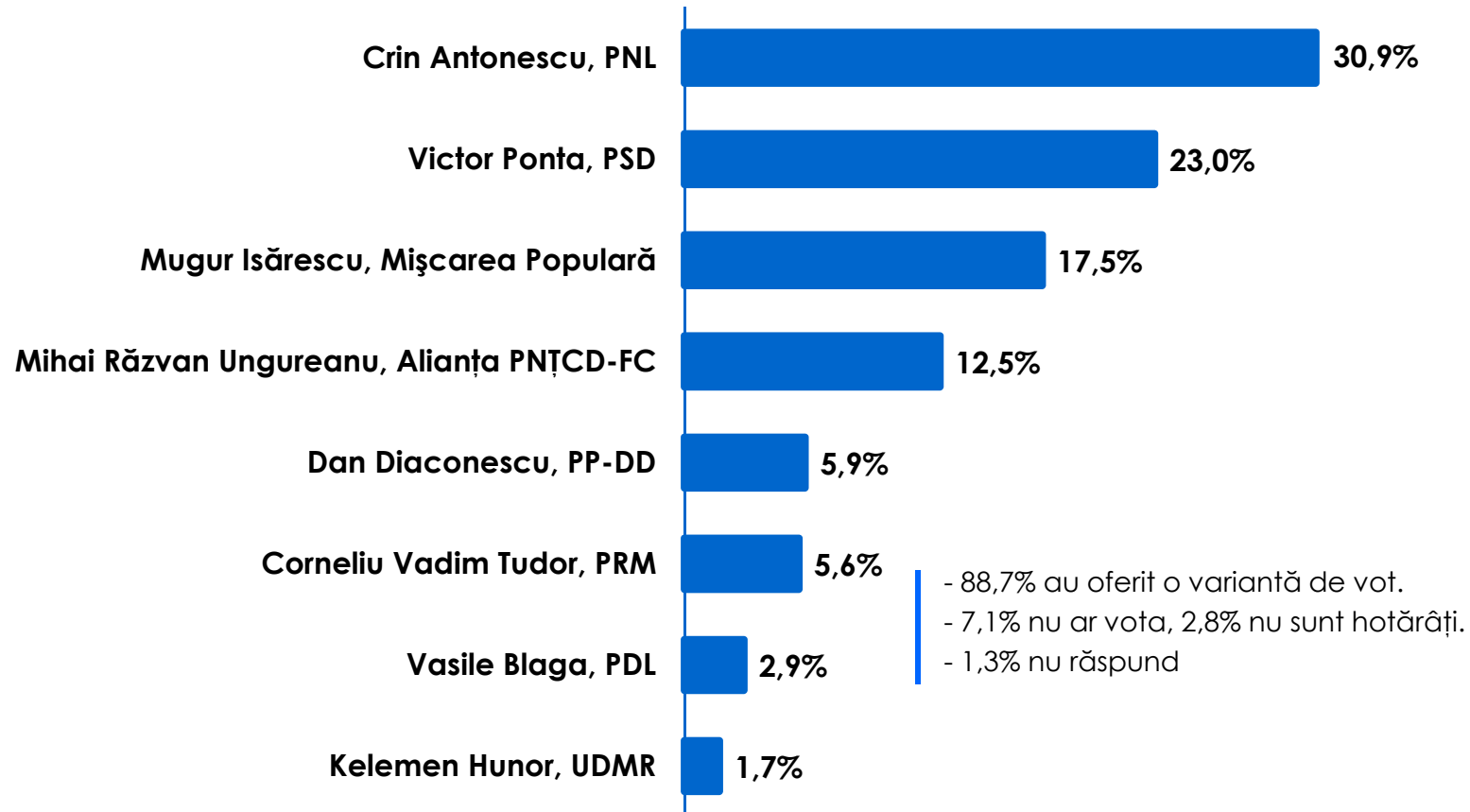
| | aprilie 2013 | iunie 2013 |
|-------------------|---------------------|-------------------|
| USL | 56,2% | 58,5% |
| PDL | 10,0% | 9,4% |
| PPDD | 8,6% | 6,7% |
| Alianța PNȚCD-FC | 4,8% | 5,2% |
| UDMR | 3,8% | 5,0% |
| Mișcarea Populară | 3,5% | 4,5% |
| PRM | 4,5% | 4,0% |
| PER | 3,0% | 3,2% |
| PNG | 2,3% | 1,9% |
| PV | 1,9% | 1,6% |
| Altul | 1,4% | - |

Lideri politici

Vot pentru Președintele României

| | aprilie 2013 | iunie 2013 |
|---|---------------------|-------------------|
| Interes participare în alegeri prezidențiale | 50,3% | 52,2% |

Dacă duminica viitoare ar avea loc alegeri pentru PREȘEDINTELE ROMÂNIEI, pe cine ați vota dintre următorii candidați?

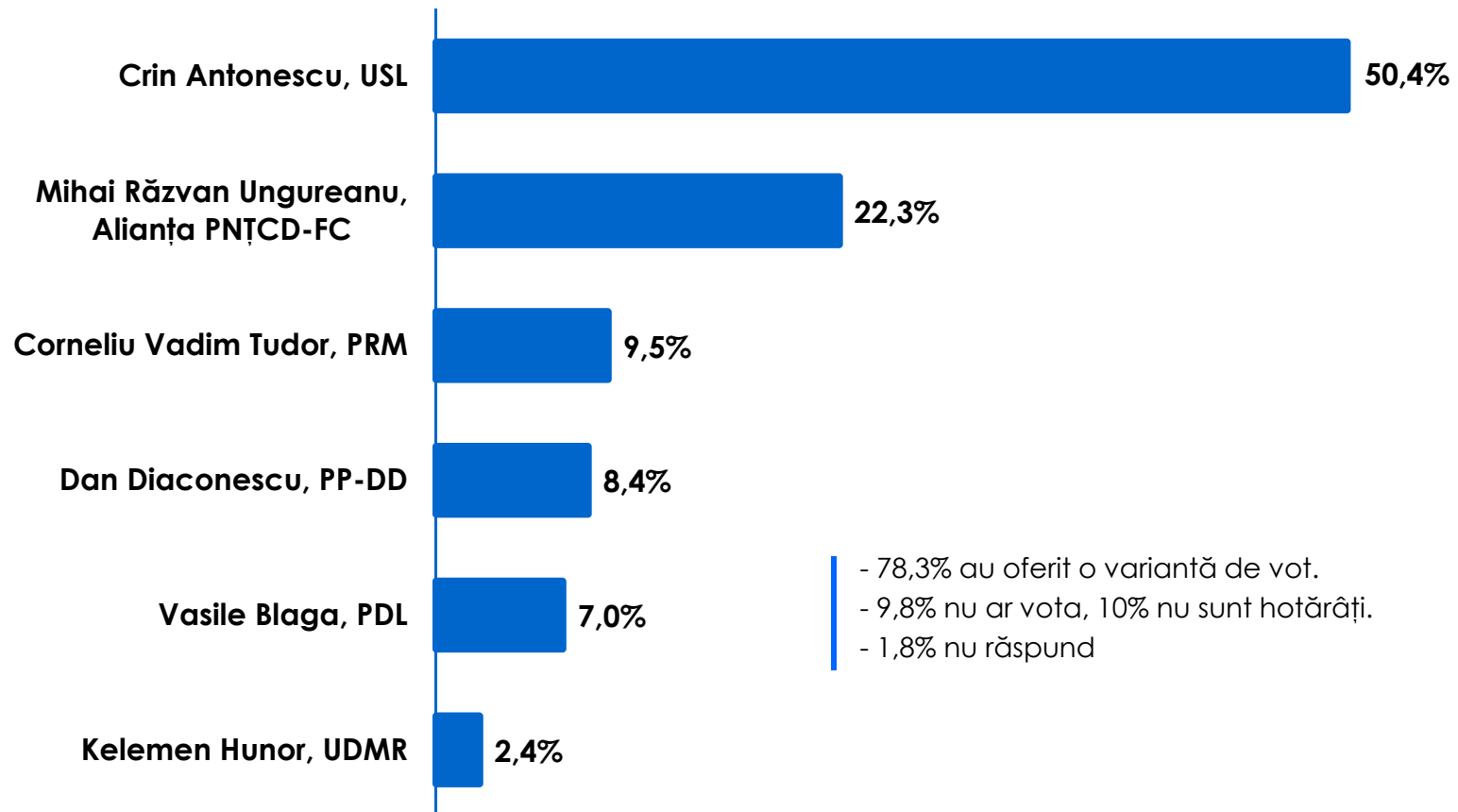


Dacă duminica viitoare ar avea loc alegeri pentru PREȘEDINTELE ROMÂNIEI, pe cine ați vota dintre următorii candidați? Comparatie.

| | Din 100% eșantion | Din 52,2% interesați de vot |
|--|--------------------------|------------------------------------|
| Crin Antonescu, PNL | 30,9% | 32,5% |
| Victor Ponta, PSD | 23,0% | 24,3% |
| Mugur Isărescu, Mișcarea Populară | 17,5% | 17,2% |
| Mihai Răzvan Ungureanu, Alianța PNȚCD-FC | 12,5% | 12,2% |
| Dan Diaconescu, PP-DD | 5,9% | 5,1% |
| Corneliu Vadim Tudor, PRM | 5,6% | 4,1% |
| Vasile Blaga, PDL | 2,9% | 2,9% |
| Kelemen Hunor, UDMR | 1,7% | 1,7% |

Dar dacă ar candida doar următorii?

Foarte important: Față de sondajul ARP din aprilie 2013 au dispărut din listă opțiunile: „Gigi Becali” și „Altu” care însumau 10,8% din intențiile de vot. Schimbările în structura de vot pot fi puse parțial pe seama acestei schimbări a listei.

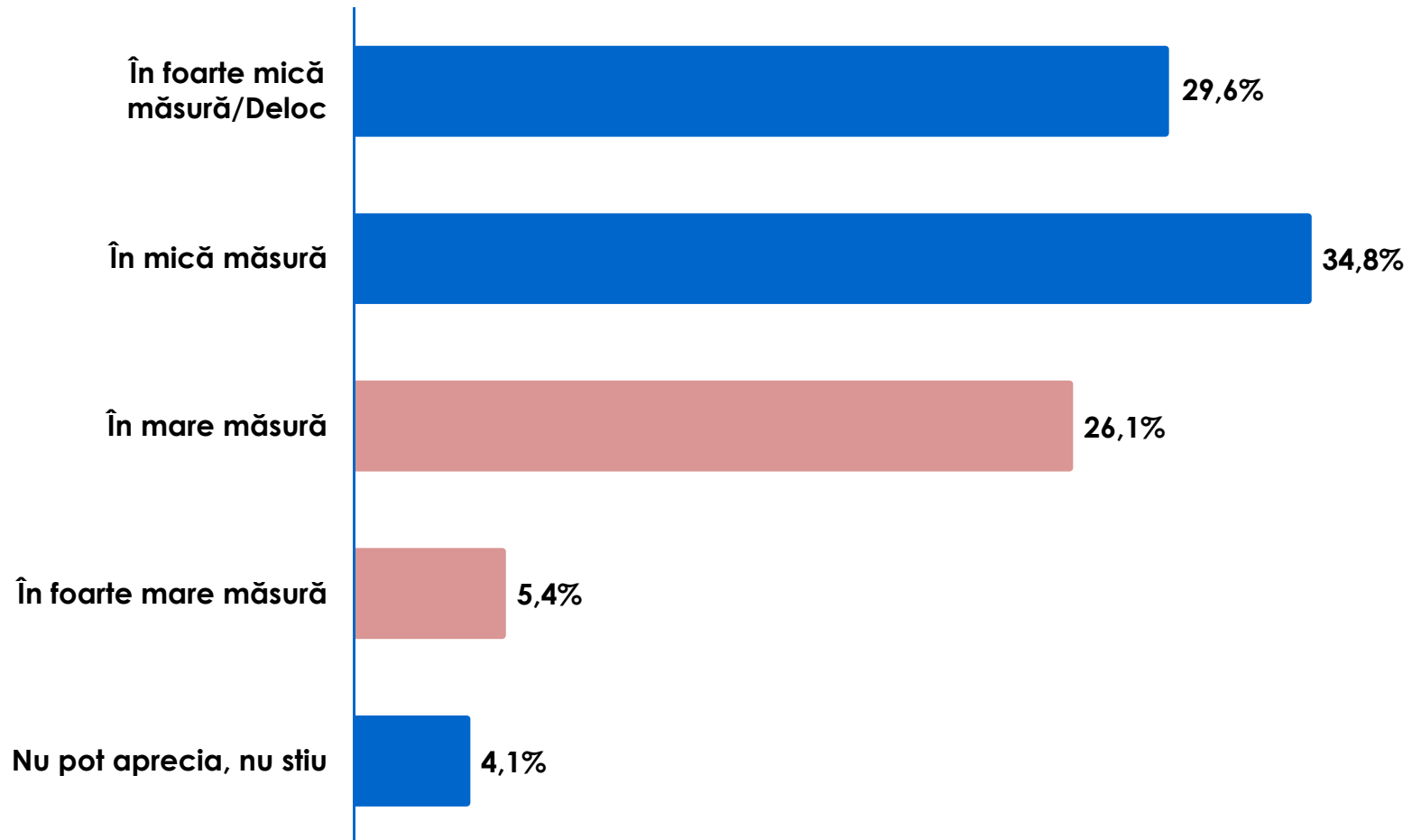


Dar dacă ar candida doar următorii? Comparație

| | Din 100% eșantion | Din 52,2% interesați de vot |
|--|--------------------------|------------------------------------|
| Crin Antonescu, USL | 50,4% | 53,7% |
| Mihai Răzvan Ungureanu, Alianța PNȚCD-FC | 22,3% | 21,4% |
| Dan Diaconescu, PP-DD | 8,4% | 7,8% |
| Corneliu Vadim Tudor, PRM | 9,5% | 7,8% |
| Vasile Blaga, PDL | 7,0% | 7,1% |
| Kelemen Hunor, UDMR | 2,4% | 2,2% |

Teme politice la zi

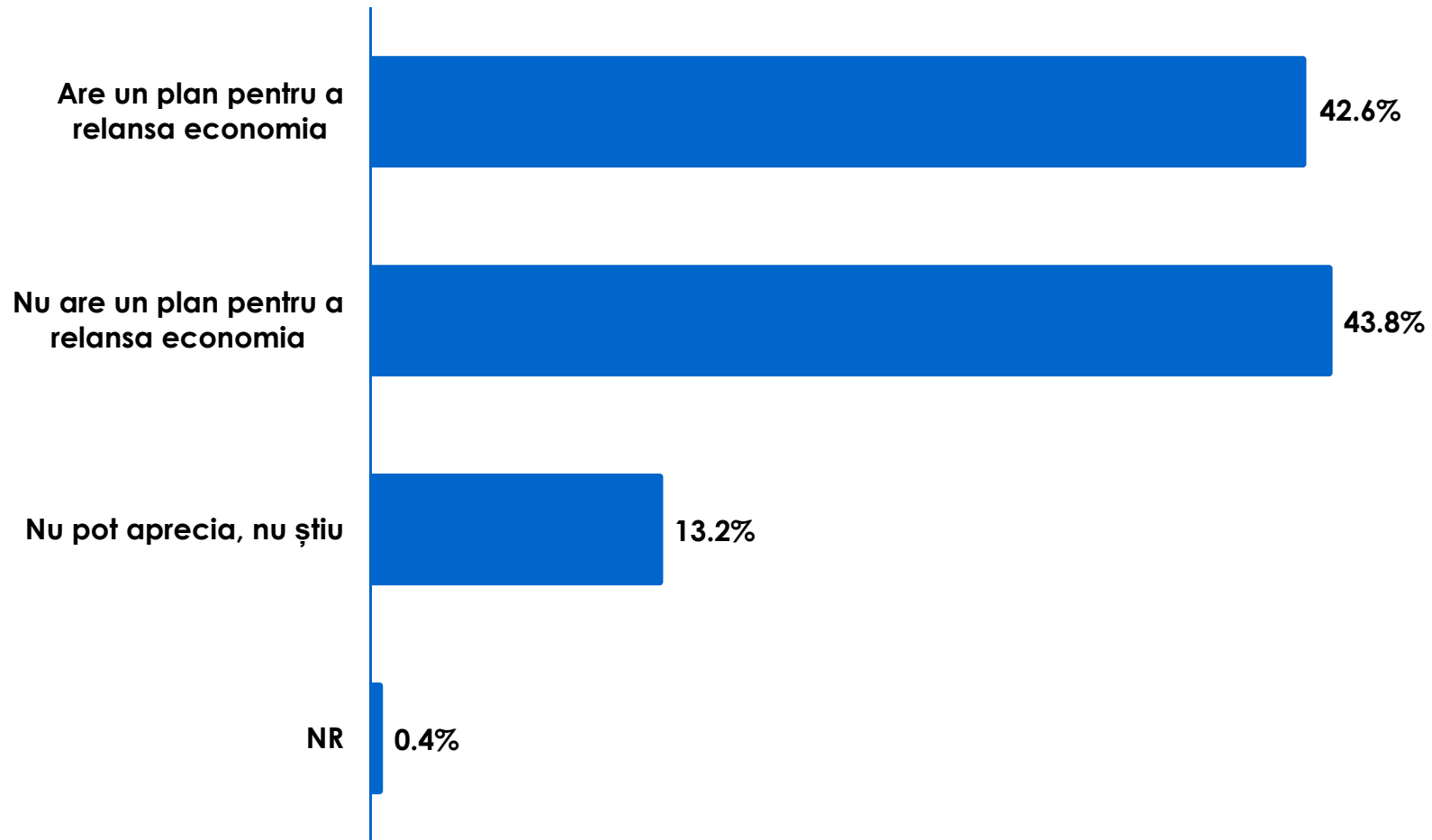
În ce măsură sunteți mulțumit de activitatea Guvernului condus de Victor Ponta?



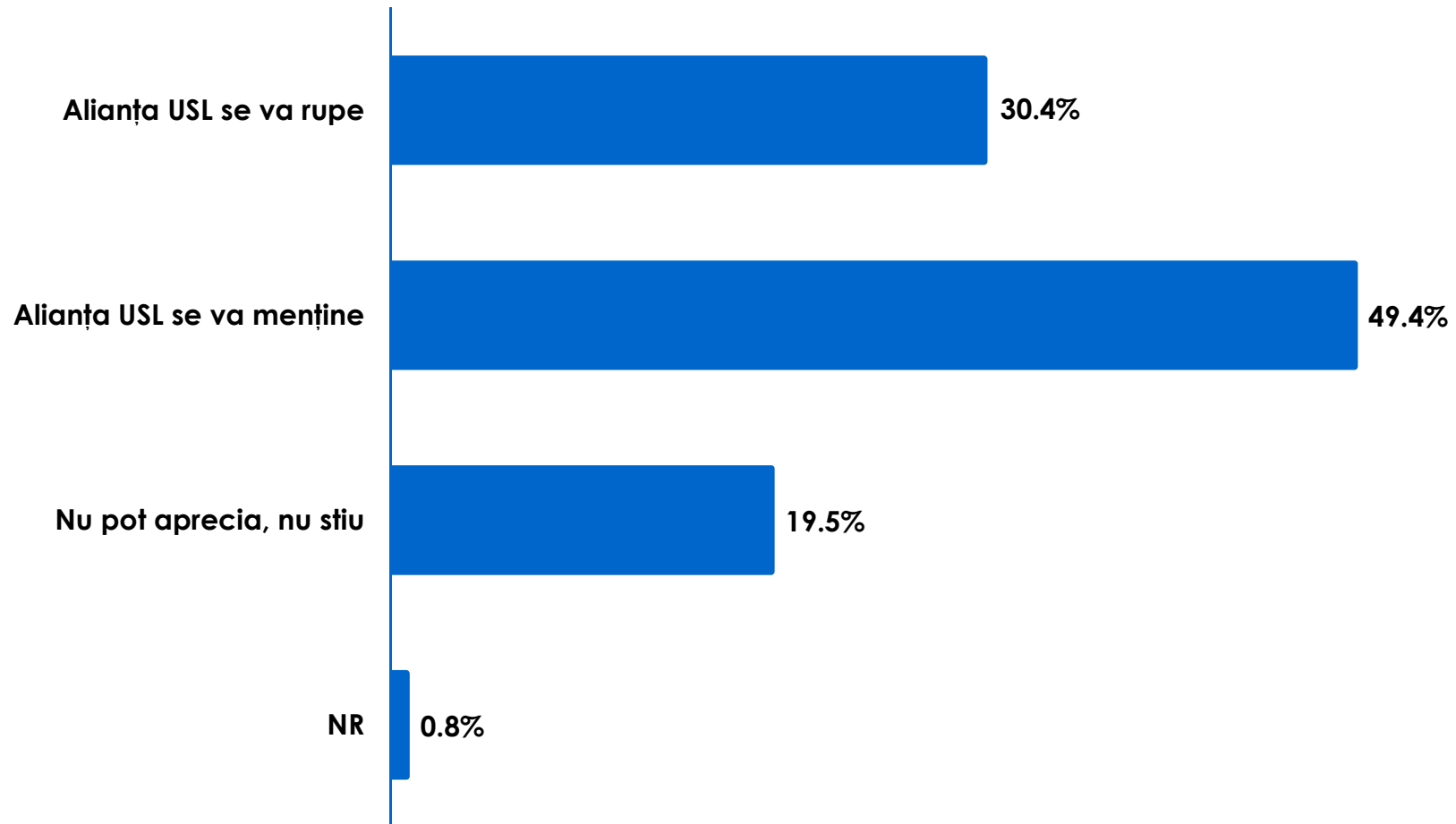
În ce măsură sunteți mulțumit de activitatea Guvernului condus de Victor Ponta? - Evoluție

| | Aprilie 2013 | Iunie 2013 |
|-----------------------------|---------------------|-------------------|
| În foarte mică măsură/Deloc | 32,2% | 29,6% |
| În mică măsură | 36,2% | 34,8% |
| În mare măsură | 25,3% | 26,1% |
| În foarte mare măsură | 4,4% | 5,4% |
| Nu pot aprecia, nu știu | 2,0% | 4,1% |

Dvs. cum apreciați, actualul Guvern are sau nu are un plan pentru a relansa economia din România?



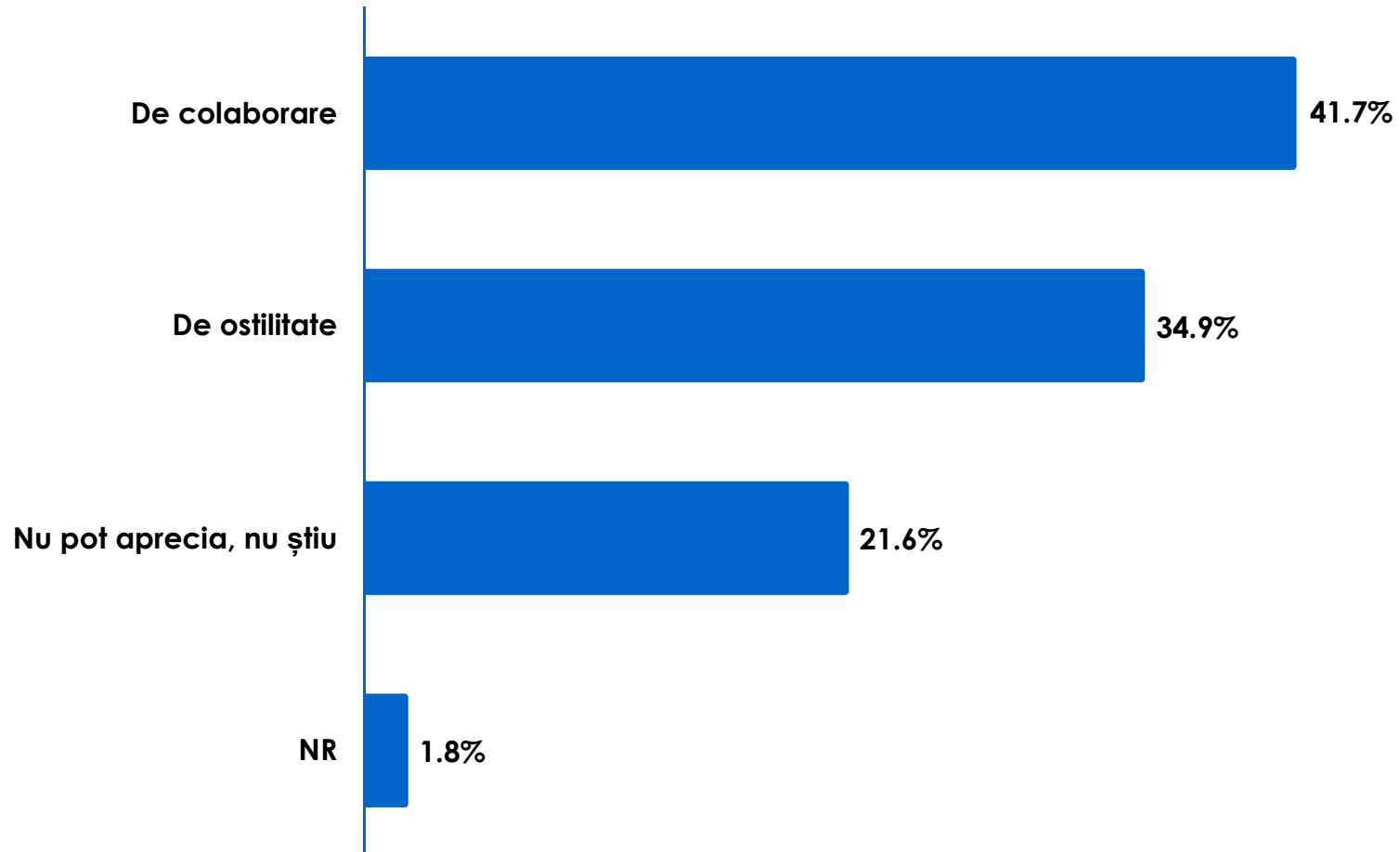
Credeți că până la alegerile pentru Președintele României din decembrie 2014:



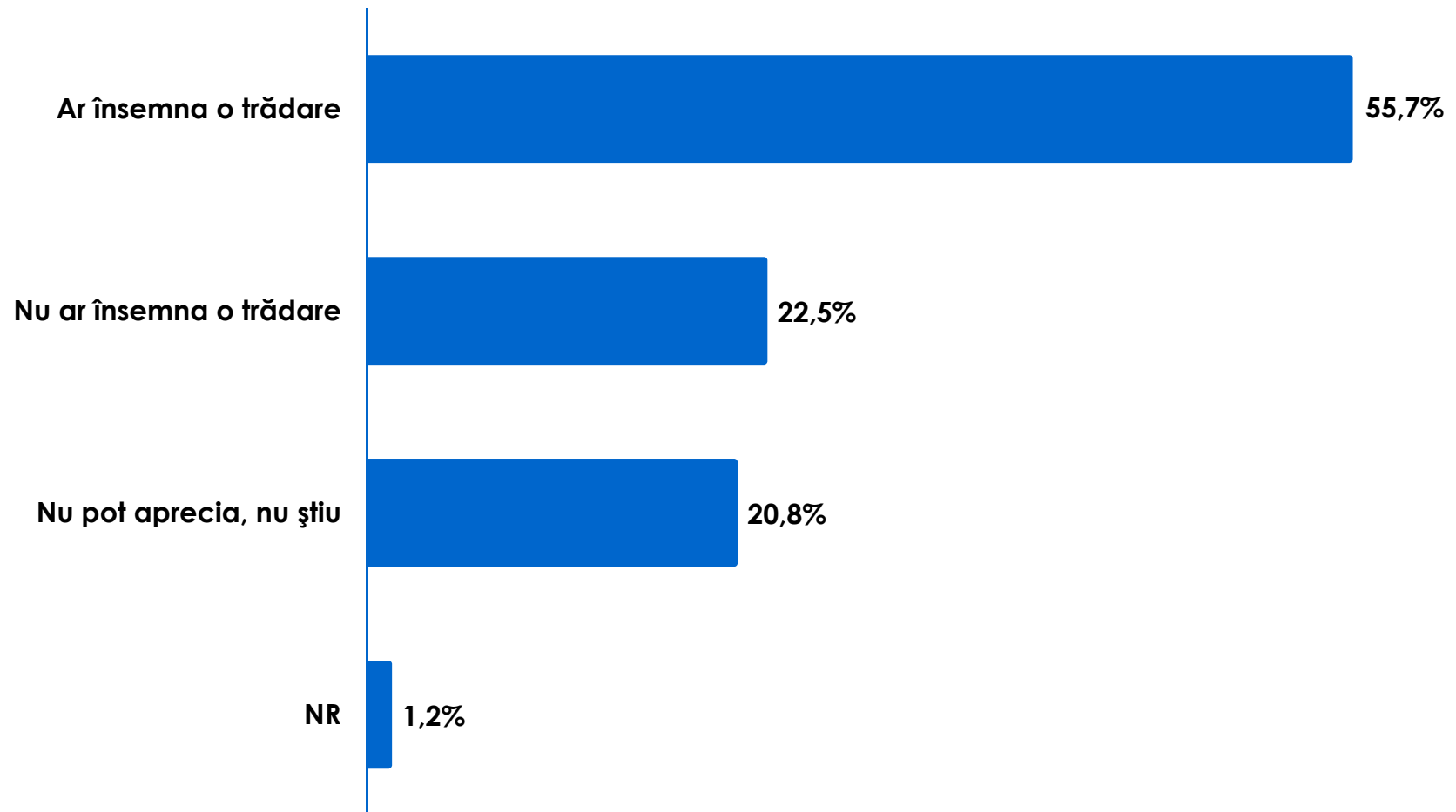
Credeți că până la alegerile pentru Președintele României din decembrie 2014. Evoluție

| | Aprilie 2013 | Iunie 2013 |
|---------------------------|---------------------|-------------------|
| Alianța USL se va rupe | 31,3% | 30,4% |
| Alianța USL se va menține | 51,7% | 49,4% |
| Nu pot aprecia, nu știu | 17,0% | 19,5% |
| NR | 0,0% | 0,8% |

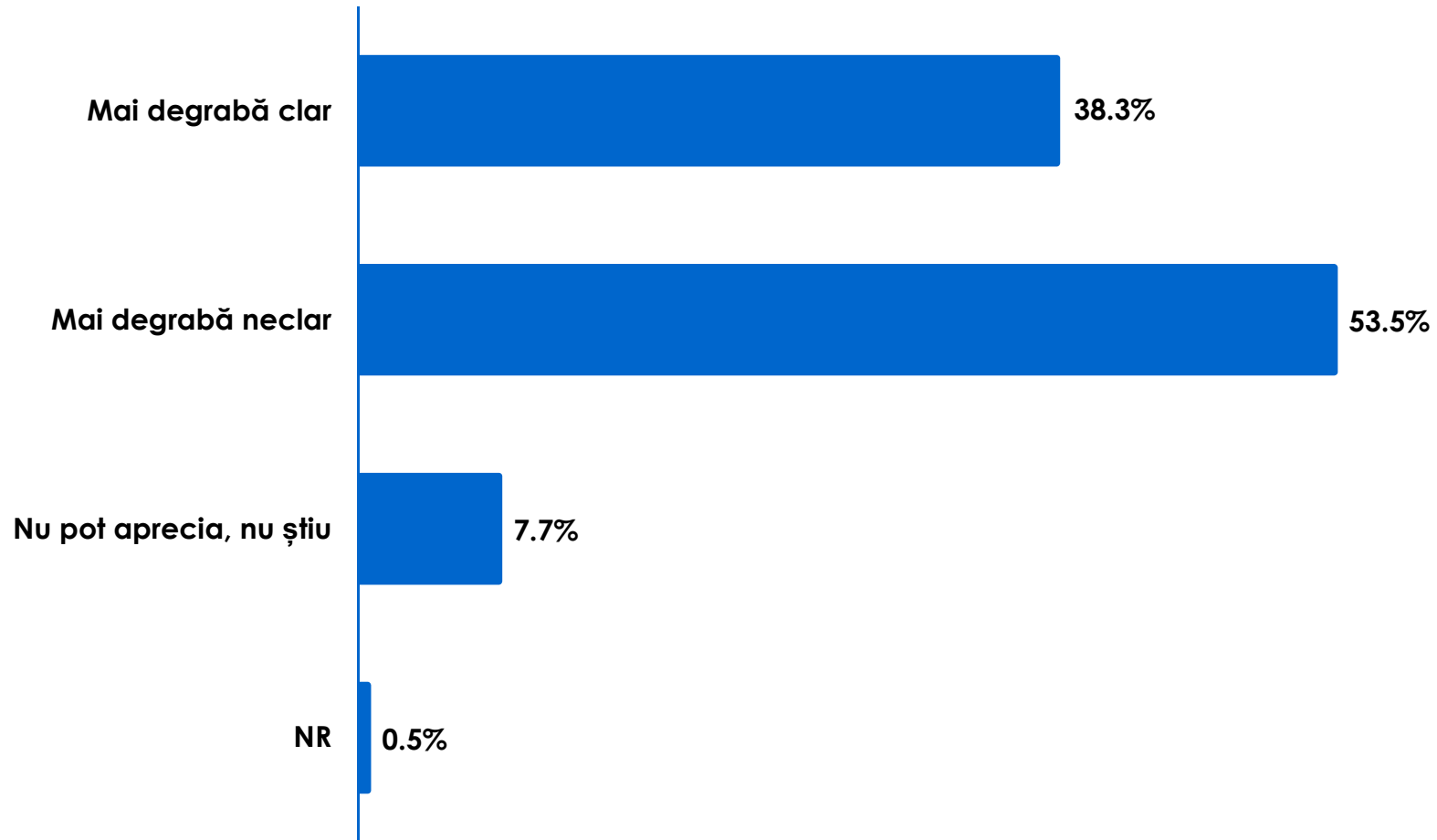
Cum apreciați relația din interiorul USL, dintre PNL și PSD din ultima vreme?



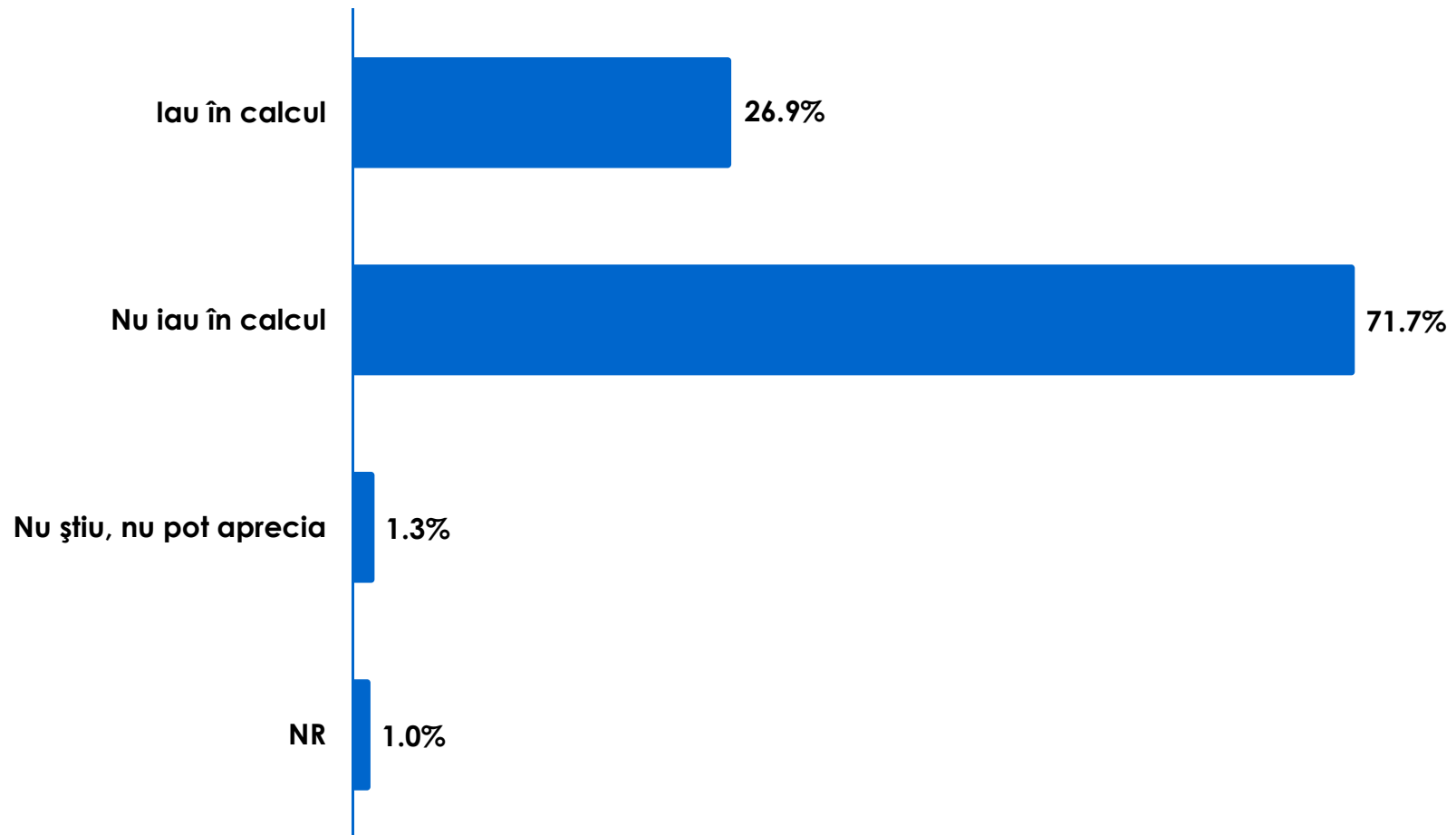
Dacă USL s-ar rupe până la următoarele alegeri asta ar însemna sau nu ar însemna o trădare a celor care au votat USL?



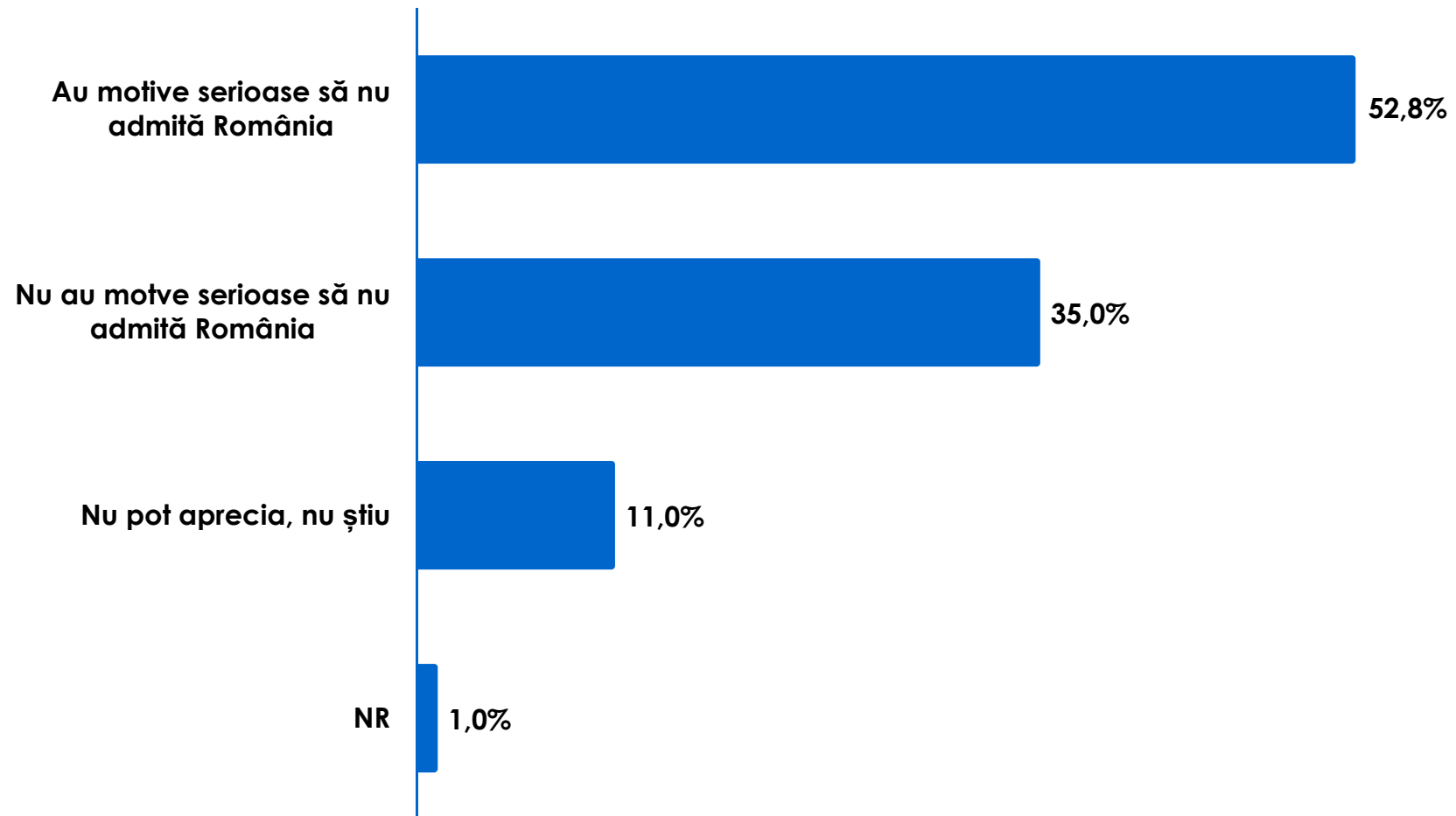
Până la acest moment, pentru dvs e mai degrabă clar sau mai degrabă neclar ce va însemna regionalizarea?



În acest moment luați sau nu în calcul să mergeți să munciți în altă țară?



Considerați că anumite țări vest-europene au sau nu au motive serioase ca să nu admită România în spațiul Schengen?



Sfârșit.
Vă mulțumim.

 Agenția de Rating Politic

Noi strategii pentru
Noua Politică

Gândește 2012 | Think 2012